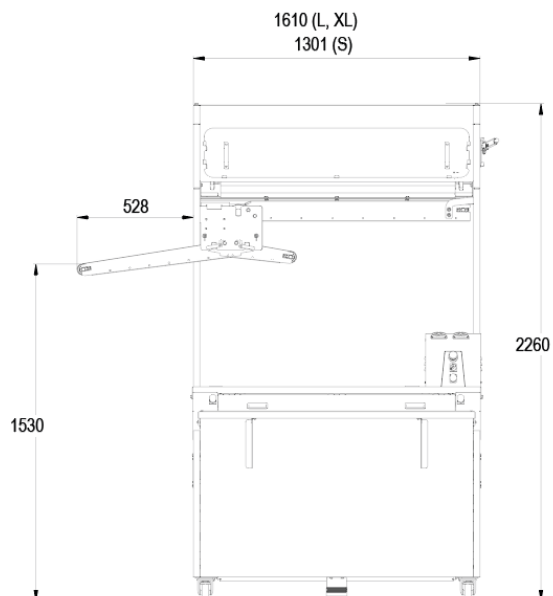
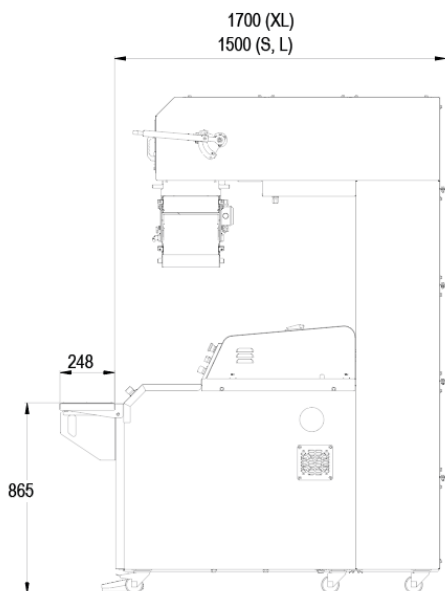


- ✓ Robust und lauffähig
- ✓ Automatische Suche nach dem ersten Tiefpunkt
- ✓ Maximale Schonung des Teigs
- ✓ Automatischer Austrag
- ✓ Kompakte Bauform
- ✓ Zwei Trogrößen
- ✓ Zwei Steckdosen für Langwirkmaschine und Teigteiler



KENNDATEN

Mulden aus synthetischem Filz	•
Automatische Suche nach dem ersten Tiefpunkt	•
Abklappbarer Rundwirschtisch	•
Keimtötende UV-Lampe mit Schutzschirm und Luftabsaugung	•
Markierungstrog	•
Motorleistung (in kW)	0,25

		Standardtröge	Große Tröge
	Nettogewicht (in kg)	610	610
	Max. Gewicht der Teiglinge in g	650	950
	Länge und Breite der Tröge in cm	136 x 14	136 x 16
	Gesamtanzahl der Tröge	74	60
	Gesamtanzahl der nutzbaren Tröge	52	39
Teiglinge von 350 g*	Anzahl der Teiglinge pro Mulde	8	8
	Max. Fassungsvermögen	592	420
	Nutzlast im kontinuierlichen Betrieb	416	312
Teiglinge 550 g*	Anzahl der Teiglinge pro Mulde	7	7
	Max. Fassungsvermögen	518	273
	Nutzlast im kontinuierlichen Betrieb	364	273
Teiglinge 750 g*	Anzahl der Teiglinge pro Mulde	n/a	6
	Max. Fassungsvermögen	n/a	360
	Nutzlast im kontinuierlichen Betrieb	n/a	234
Teiglinge 950 g*	Anzahl der Teiglinge pro Mulde	n/a	5
	Max. Fassungsvermögen	n/a	300
	Nutzlast im kontinuierlichen Betrieb	n/a	195

TECHNISCHE AUSWÄHLEN

Stromversorgung	230 V dreiphasig, 400 V dreiphasig
-----------------	------------------------------------



Teiglingaustragsband	Innen , Außen,Außen lang
Art des Austrags	Links,Rechts
Tröge	Standard ,Grosse
Optionen (Extrakosten)	Bedienung über Fußpedal, Einstellbare Entladegeschwindigkeit, Doppelter Ausgang, Monofil-Tröge

STÄRKEN




Zwei dreiphasige Stromanschlüsse

Zur einfachen Kombination mit einer Langwirkmaschine und einem Teigteiler.



Ritzel mit Bronzering

Senkt die Reibung und erhöht die Lebensdauer.



Bedienung (rechts/links)

Einfach und ergonomisch.




UV-Lampe und Luftabsaugung

UV-Entkeimungslampe mit Schutzvorrichtung und Luftabsaugung Sterilisiert den Zwischengärbereich und führt Feuchtigkeit ab.



Seitlicher Hebel

Zur Nutzung der Gesamtkapazität des Chargen.



Automatische Suche nach dem ersten Tiefpunkt

Einfache Bedienung und spürbare Zeitersparnis. Kein längerer Knopfdruck durch den Bediener mehr erforderlich, um das erste geladene Teigstück zu finden. Mit einem Knopfdruck erledigt das die Maschine für Sie.