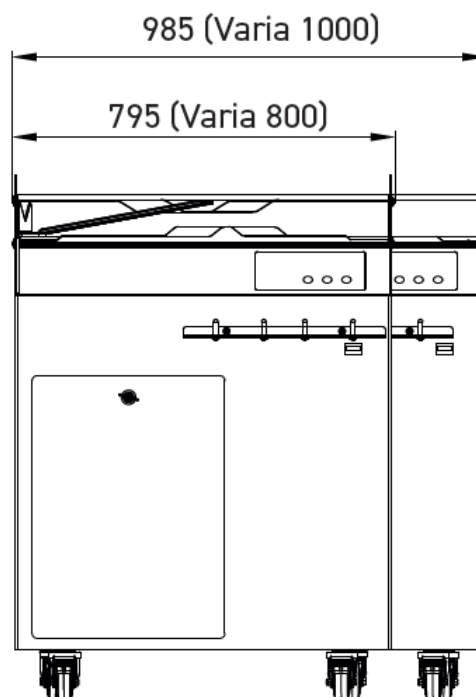
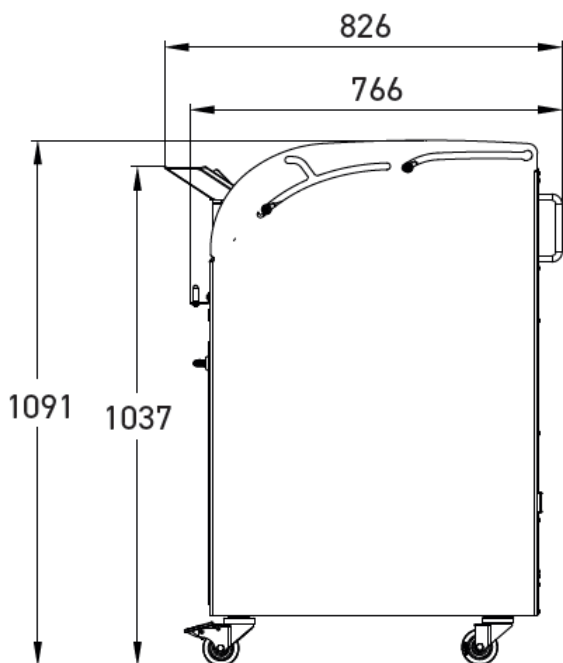




- ✔ Farineur intégré
- ✔ Gestion de la pression et du temps de tassage
- ✔ Cycle de tassage et de découpe automatique
- ✔ Cycle de décompression automatique de la pâte
- ✔ Remontée automatique des pâtons lors de l'ouverture du capot ou de la grille
- ✔ Accroche automatique du support de grilles



## KENNDATEN


Abm. der Aufgaberrampe (LxBxH) in cm	42 x 28,5 x 16
Schnittstärke (in mm)	Von 5 bis 25*
Stromversorgung	400 V dreiphasig
Motorleistung (in kW)	1,1
Nettogewicht (in kg)	220
Reinigungsposition	•
Messertyp und Maße (in mm)	Teflon-beschichtet Ø 420

Finition



Optionen (Extrakosten)	Tütenhalter , Plakat zur Bedienung , Bauernbrot-Halterung , Stromversorgung 60 Hz
------------------------	---

## STÄRKEN



### Teflon beschichtetes Kreismesser

Als Antihafbeschichtung, die einen sauberen Schnitt aller Brotsorten ermöglicht.



### Sicherheitsabdeckung

Diese Verriegelt sich während des Schneidens, sodass das Messer in dieser Zeit nicht zugänglich ist.