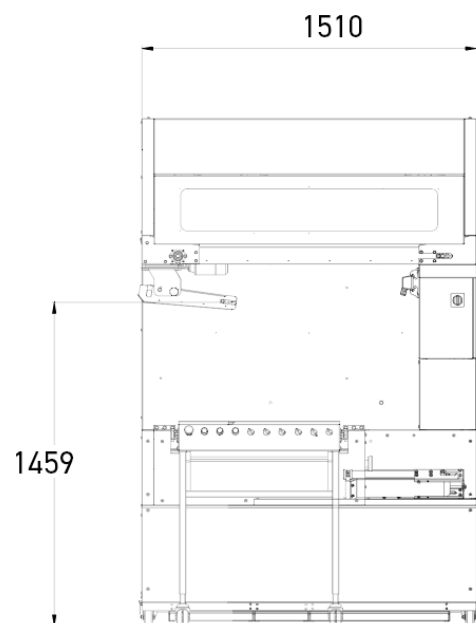
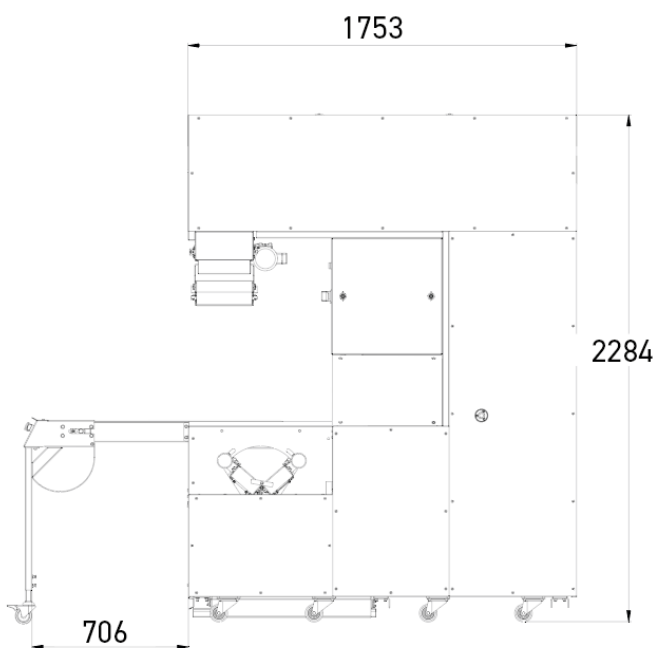


# PRO+

- ✓ Higiene máxima : doble estructura plana
- ✓ Cadencia elevada
- ✓ Compacta y ergonómica
- ✓ Disponible en dos tamaños
- ✓ Carga izquierda o derecha



## CARACTERÍSTICAS

|                               |      |
|-------------------------------|------|
| Lámpara germicida             | •    |
| Cinta de evacuación retráctil | •    |
| Cinta de descarga             | •    |
| Distribuidor de harina        | •    |
| Moldes hidrófugos (Arconet®)  | •    |
| Boleadora ajustable           | •    |
| Extractor de aire             | •    |
| Potencia motor en kW          | 0,72 |
| Peso neto en kg               | 655  |

Moldes estándares: pastones 600 g máx.

|                                      |                 |
|--------------------------------------|-----------------|
| Características                      |                 |
| Altura x anchura x profundidad en cm | 230 x 150 x 175 |
| Longitud de moldes en cm             | 122             |
| Anchura de moldes en cm              | 13              |
| N.º de moldes útiles                 | 59              |
| Capacidad útil pastones de 350 g     | 295             |
| Número de pastones por molde         | 5               |
| Capacidad útil pastones de 550 g     | 236             |
| Número de pastones por molde         | 4               |

|  |                          |       |        |        |
|--|--------------------------|-------|--------|--------|
| Moldes estándares: pastones 600 g máx. | Tiempo de reposo en min. |       |        |        |
| Número de pastones                     | Número por molde         | 960/h | 1200/h | 1400/h |
| 236                                    | 4                        | 15    | 12     | 10     |
| 295                                    | 5                        | 18    | 15     | 13     |
| 413                                    | 7                        | 26    | 21     | 18     |

Moldes anchos: pastones 950 g máx.

|                                      |                 |
|--------------------------------------|-----------------|
| Características                      |                 |
| Altura x anchura x profundidad en cm | 230 x 150 x 175 |

|                                  |     |
|----------------------------------|-----|
| Longitud de moldes en cm         | 122 |
| Anchura de moldes en cm          | 16  |
| N.º de moldes útiles             | 47  |
| Capacidad útil pastones de 350 g | 235 |
| Número de pastones por molde     | 5   |
| Capacidad útil pastones de 550 g | 188 |
| Número de pastones por molde     | 4   |
| Capacidad útil pastones de 950 g | 141 |
| Número de pastones por molde     | 3   |

| Moldes anchos: pastones 950 g máx. | Número de pastones | Tiempo de reposo en min. | Número por molde |        |        |
|------------------------------------|--------------------|--------------------------|------------------|--------|--------|
|                                    |                    |                          | 960/h            | 1200/h | 1400/h |
|                                    | 141                | 3                        | 8                | 7      | 6      |
|                                    | 188                | 4                        | 12               | 9      | 8      |
|                                    | 235                | 5                        | 15               | 12     | 10     |
|                                    | 329                | 7                        | 21               | 17     | 14     |

## ESPECIFICACIONES TÉCNICAS

|                               |                                   |
|-------------------------------|-----------------------------------|
| Alimentación                  | 230 V trifásico, 400 V trifásico  |
| Cinta de descarga de pastones | Interior, Exterior, Exterior long |
| Tipo de salida                | Izquierda, Derecha                |
| Moldes                        | Estándares, Anchos                |
| Colocación de la pesadora     | Frontal, Lateral                  |

|                       |   |
|-----------------------|---|
| Opciones (Suplemento) | Cinta de descarga exterior, Cinta transferencia de entrada, Alimentación 230 V-380 V trifásico 60 Hz, Cinta de descarga larga (200 cm), Bypass compresor, Doble salida, Easyflour |
|-----------------------|---|

## PUNTOS FUERTES




### Lámpara UV y extractor de aire

Lámpara UV germicida con protección y extractor de aire Esteriliza la zona de reposo y evacúa la humedad.



### Cuadro de control

Para un control simple y centralizado.




### **Boleadora horizontal**

Inclinación ajustable de las cintas para un ajuste preciso.



### **Torreta de descarga**

Orientable a 180° para una configuración con moldeadora externa.



### **Easyflour (opción)**

Ergonómico: fácil llenado del depósito desde el exterior y rápida visibilidad del nivel de llenado.  
Higiénico: Toda la construcción de acero inoxidable con fácil desmontaje para la limpieza. Fácil de usar: una unidad de velocidad variable le permite administrar simplemente la intensidad de harina o desactivarla si es necesario.