

PICO

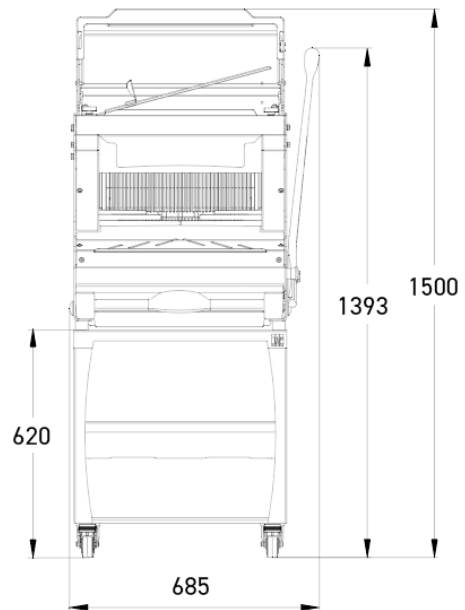
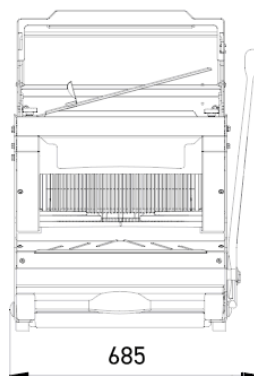
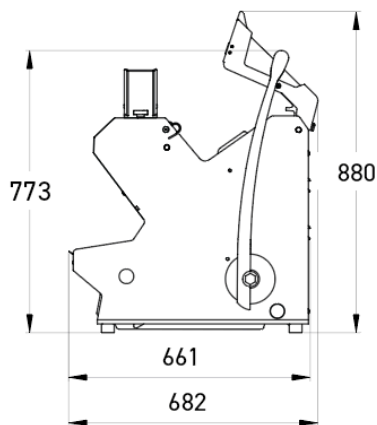


Tamaño reducido

De sobremesa o con pie

Palanca con tracción progresiva para optimizar el esfuerzo

Ergonomía mejorada gracias a la carga frontal



CARACTERÍSTICAS

Dim. máx. del pan (Lxlxh) en cm sin tapa	44 x 30 x 18
Dim. máx. del pan (Lxlxh) en cm con tapa	44 x 26 x 16
Potencia motor en kW	0,49
Peso neto en kg	105
Tipo de cuchilla y dimensiones en mm	Acero 13 x 0,5

Finition

ESPECIFICACIONES TÉCNICAS

Grosor de la rebanada en mm	9,10,11,12,13,14,15,16,17,18,Doble rebanada (suplemento)
Altura del empujador	Extra baja (50 mm),85 mm,Alta (100 m)
Alimentación	230 V mono ,230 V trifásico ,400 V trifásico
Opciones (Suplemento)	Motor reforzado, Tapa de seguridad trasera , Cuchillas especiales, Jacfix

PUNTOS FUERTES



Jacflaps

Permiten mantener de manera óptima el pan a la salida de la máquina, siendo así mucho más fácil cogerlo.



Jacfix (opcional)

Sistema de agarre de las rebanadas al final del corte que permite recuperar el pan más fácilmente.



Palanca con tracción progresiva

Permite optimizar el esfuerzo.



Zócalo con ruedas, dos con freno (Accesorio)

Ofrece espacio de almacenaje y movilidad.