

Diviseuses hydrauliques

DIV-R

Accroissement de la productivité

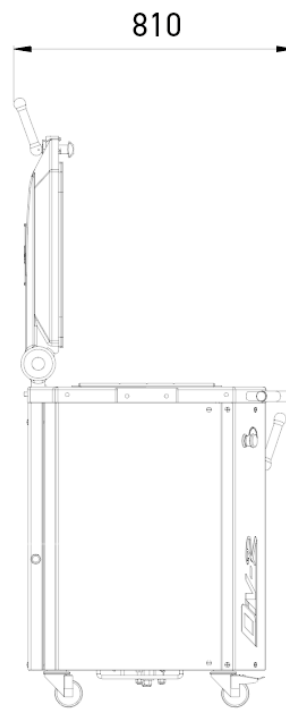
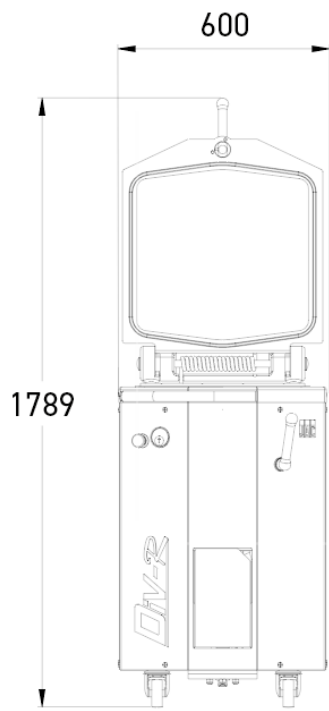
Nettoyage simplifié

Réglage de la pression

Silencieuse (-65db)

Habillage inox





CARACTÉRISTIQUES

Dimensions des cuves rondes (dxh) en mm	464 x 125
Poids min / max des patons en gr	100 / 900
Capacité des cuves en kg	18
Système anti-projection farine	•
Remontée automatique des couteaux	•
Pression ajustable	•
Récupération de la farine	•
Poignée de protection	•
Puissance moteur en kW	1,5
Poids net en kg	265

SPÉCIFICATIONS TECHNIQUES


Type d'alimentation	230V monophasé (supplément),230V triphasé ,400V triphasé +N
Fréquence d'alimentation	50Hz,60Hz (supplément)
Options (Supplément)	Fullmatic

POINTS FORTS



Pression réglable

Evite le dégazage de différents types de pâtes.



Cuve inox

Pour hygiène optimale et un entretien aisé.



Carrosserie, cuve et couteaux inox

Avec remontée automatique des couteaux pour un entretien aisé.