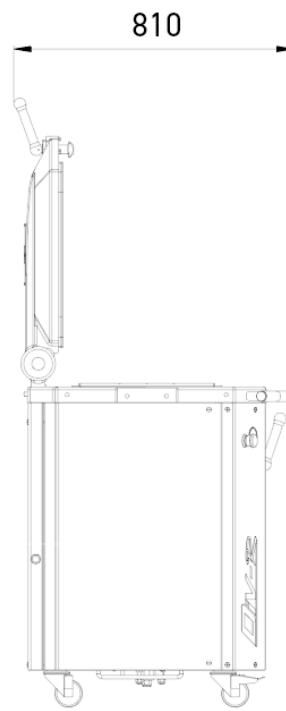
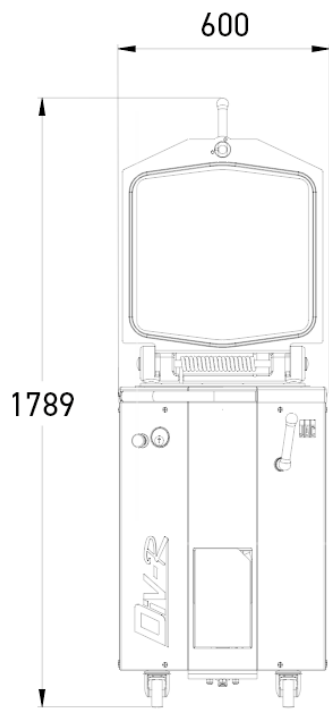


Diviseuses hydrauliques

DIV

- ✓ Accroissement de la productivité
- ✓ Nettoyage simplifié
- ✓ Silencieuse (-65db)
- ✓ Habillage inox





CARACTÉRISTIQUES

Dimensions des cuves carrées (Lxlxh) en mm	460 x 387 x 125
Dimensions des taloches (Lxl) en mm	115 x 75
Poids min / max des patons en gr	150 / 950
Capacité des cuves en kg	19
Poids min / max en gr en position 10 divisions	300 / 1.900
Remontée automatique des couteaux	•
Puissance moteur en kW	1,5
Poids net en kg	260
Easyclean	•

SPÉCIFICATIONS TECHNIQUES


Type d'alimentation	230V monophasé (supplément) incompatible avec l'option 10/20 divisions ,230V triphasé ,400V triphasé +N
Fréquence d'alimentation	50Hz,60Hz (supplément)
Options (Supplément)	Poignée de protection, 10 / 20 divisions incompatible avec l'alimentation 230V monophasé, Easyflour

POINTS FORTS



Easyclean

Ce traitement extrêmement résistant est imprégné dans la matière, ses qualités anti-adhérentes exceptionnelles s'améliorent avec l'utilisation.



10/20 (option)

Permet de travailler en 10 divisions (230mm x 75mm) ou 20 divisions (115mm x 75mm).



Carrosserie, cuve et couteaux inox

Avec remontée automatique des couteaux pour un entretien aisé.