

Spezzatrici idrauliche

DIV-R

Aumento della produttività

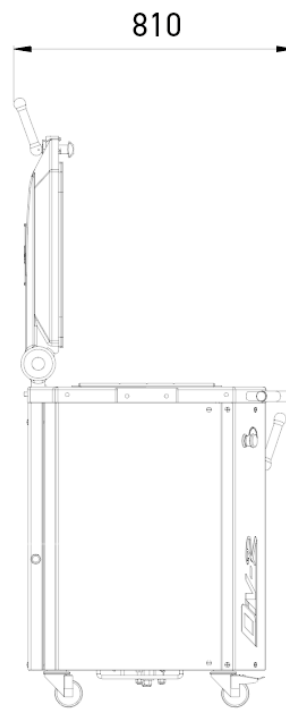
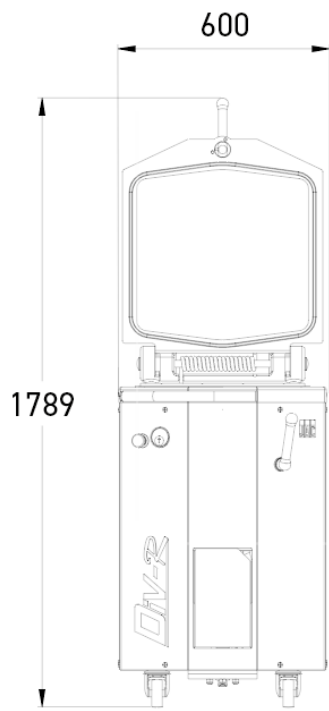
Pulizia semplificata

Regolazione della pressione

Silenziosa (-65db)

Rivestimento inox





CARATTERISTICHE

Dimensioni delle vasche rotonde (d x h) in mm	464 x 125
Peso minimo/massimo dei pastoni in g	100 / 900
Capacità delle vasche in kg	18
Sistema anti-spruzzo di farina	•
Risalita automatica dei coltelli	•
Pressione regolabile	•
Recupero della farina	•
Maniglia di protezione	•
Potenza motore in kW	1,5
Peso netto in kg	265

SPECIFICHE TECNICHE

Alimentazione	230V monofase (COSTO EXTRA), 230 V trifase ,400 V trifase +N
Frequenza di alimentazione	50Hz,60Hz (COSTO EXTRA)
Opzioni (Costo extra)	Fullmatic

PUNTI FORTI




Pressione regolabile

Evita il degasaggio dei diversi tipi di pasta.



Involucro, vasca e coltelli inox

Con risalita automatica dei coltelli per una facile manutenzione.



Vasca inox

Per un'igiene ottimale e una facile manutenzione.