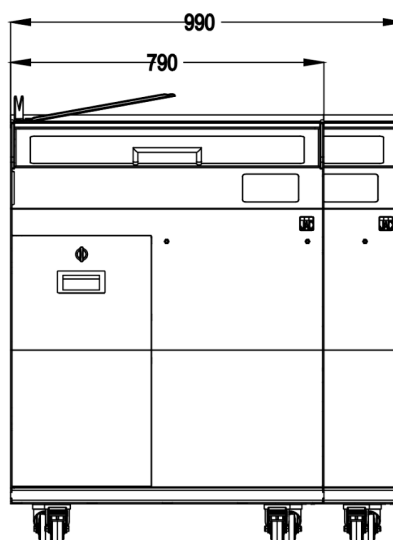
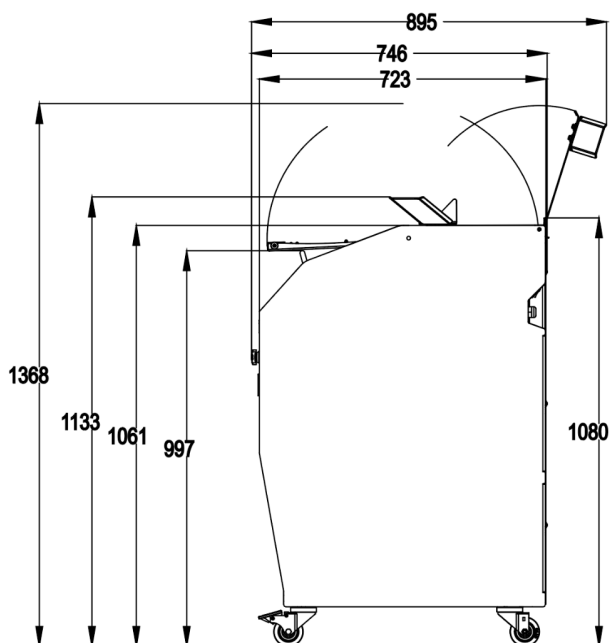



VARIA SELF

- ✓ Versatile
- ✓ Veloce: 180 fette / minuto
- ✓ Facile: 3 scelte di spessore della fetta
- ✓ Design: finitura interamente in acciaio inossidabile o acciaio verniciato
- ✓ Massima sicurezza
- ✓ Igiene esemplare




CARATTERISTICHE

Dimensioni canale di ingresso (L x P x A) in cm	47 x 34 x 16
Spessore lastra in mm	Regolabile da 5 a 25 mm
Alimentazione elettrica	230V monofase
Potenza motore in kW	0.75
Peso netto (in kg)	230
Posizione di pulizia	•
Segnaletica luminosa	•
Automatizza artiglio	•
Tipo di coltello e dimensioni in mm	Diametro 420 mm, rivestimento in teflon

Finition 

Opzioni (Costo extra)	Porta-sacchetti, Clip box , Bagger anteriore
-----------------------	--

PUNTI FORTI



Morbido e silenzioso per tutti i tipi di pane




Lama circolare in teflon

Sviluppata per affettare un'ampia varietà di pani; da morbido a denso, con una crosta dura o anche pane appiccicoso.



Velocità regolabile (da eseguire da un tecnico) fino a 180 fette / minuto

Per ottenere la massima velocità possibile per ogni tipo di pane.



Azionamento planetario della lama

Movimento regolare della lama , evita lo scuotimento avanti e indietro. Soluzione robusta per affidabilità meccanica a lungo termine.




Artiglio automatico

Riduce al minimo la larghezza dell'ultima fetta.



Segnaletica luminosa Area

luminosa per l'inserimento del pane e la reception.



Pallet di insacco regolabile multiposizione

Paletta rotante , sopra il canale di taglio, per ottimizzare ergonomia e igiene. Due posizioni pallet di insacco standard (sinistra e destra). O posizione anteriore non rotante (opzione).



Ripiano superiore

Impedisce che gli oggetti posizionati sulla macchina (es. Sacchetti vengano spinti inavvertitamente dietro la macchina quando si apre il coperchio anteriore. Girevoli per una facile pulizia.



Interruttore di alimentazione facilmente

Accessibile dalla parte anteriore della macchina, ma non visibile; impedisce operazioni da parte di persone non autorizzate.




Massima sicurezza

Massimi standard di sicurezza, per l'utilizzo della macchina da parte dell'utente o del personale. La lama non può funzionare se la macchina non è bloccata al 100%.



Design anti-pizzicamento

Gli utenti non possono incastrare inavvertitamente le dita nei cursori del coperchio anteriore.



Superfici lisce e pulibili

Architettura interna studiata per convogliare il pangrattato verso un vassoio raccogli briciole facilmente accessibile. Superfici piane (senza fastidiose appendici).



Pannello di controllo

Touchscreen O 3 pulsanti